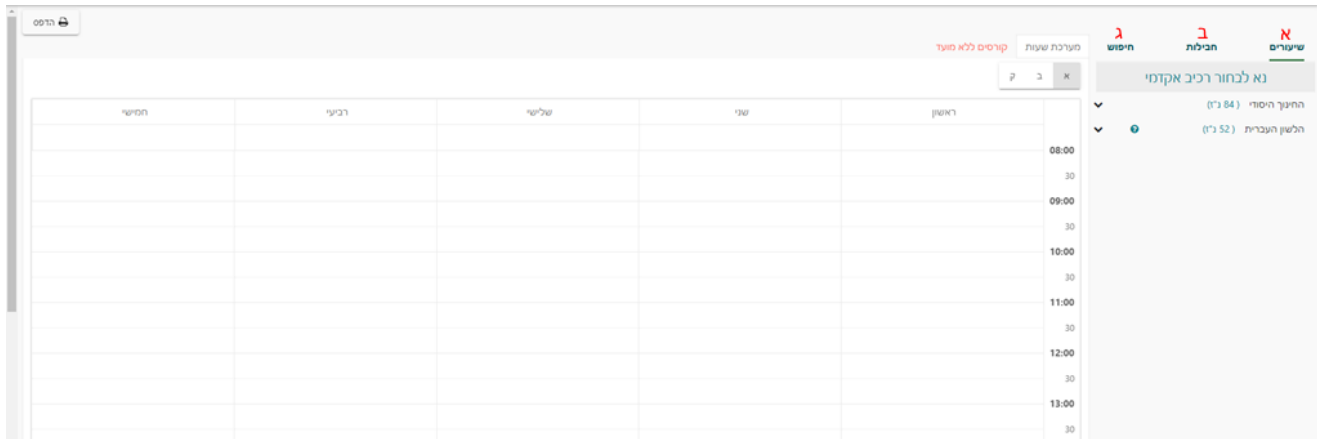




## מדריך הרשמה לקורסים

יש להתחבר לפורטל ומהסרגל בצד ימין, להיכנס לעמוד "רישום לקורסים".

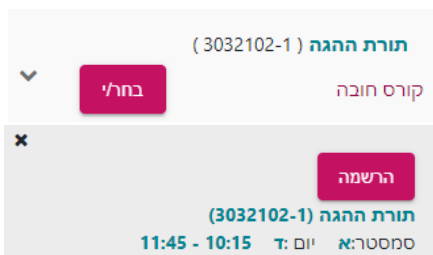


### איתור הקורס:

יש לאתר את הקורס בסרגל מצד ימין.

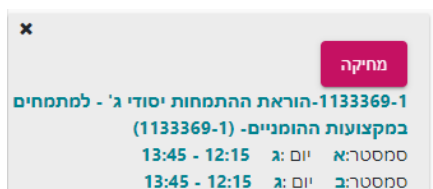
- שיעורים: רשימת הקורסים שניתן להירשם אליהם, ממוין לפי המסלול, חוגים ותחומים.
- חבילות: מיועד להרשמה למספר קורסים בבת אחת, בהתאם לתוכנית לימודים.
- חיפוש: חיפוש לפי שם או מספר הקורס.
- ניתן גם להקיש פעמיים על יום ושעה והמערכת תציג את השיעורים שמתקיימים בשעה המבוקשת. לחיצה על שם הקורס תפתח חלון עם מידע נוסף – סילבוס, מועדי הקורס ועוד.

### רישום לקורס:



- לבחור את הקורס הרצוי על ידי לחיצה על כפתור "בחר/י".
- הרשמה לקורס על ידי לחיצה על כפתור "הרשמה" לאחר הרישום לקורס, הוא יופיע במערכת שעות. שימו לב שקורסים מקוונים לא יופיעו במערכת שעות, אלא בתפריט "קורסים ללא מועד".

### ביטול רישום לקורס:



- לבחור את הקורס ממערכת השעות או מתפריט "קורסים ללא מועד".
- ללחוץ על כפתור "מחיקה" שיופיע בסרגל בצד.

